

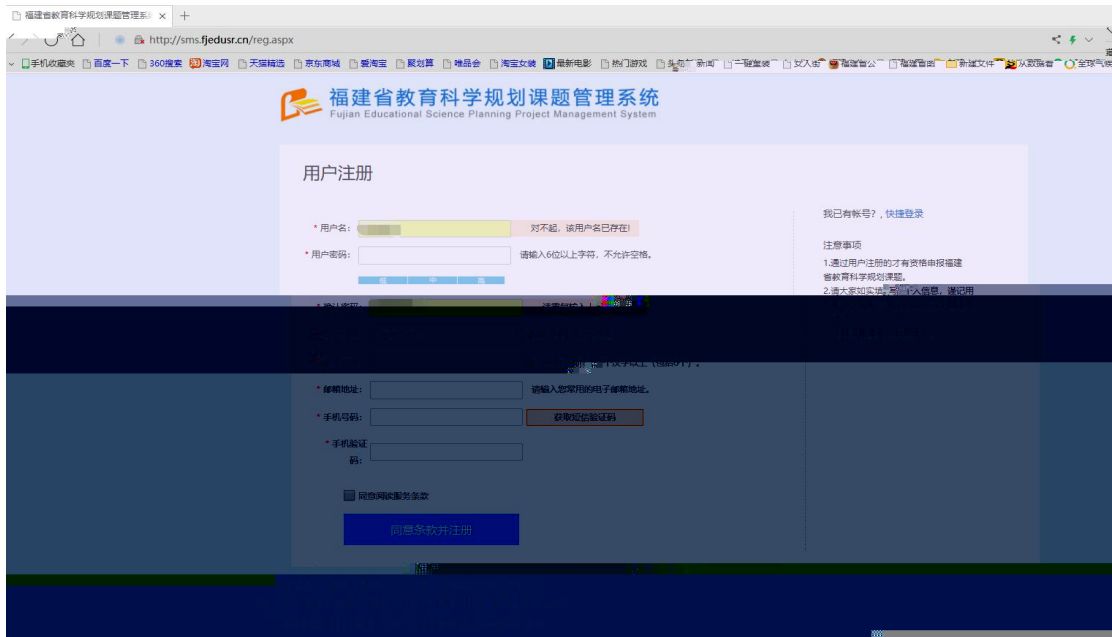
# 福建省教育科学规划课题申报用户使用手册

## 1. 2020

<http://sms.fjedusr.cn/reg.aspx>

[sms.fjedusr.cn](http://sms.fjedusr.cn)

### 1



### 1

## 2.

### 1

### 2

### 3

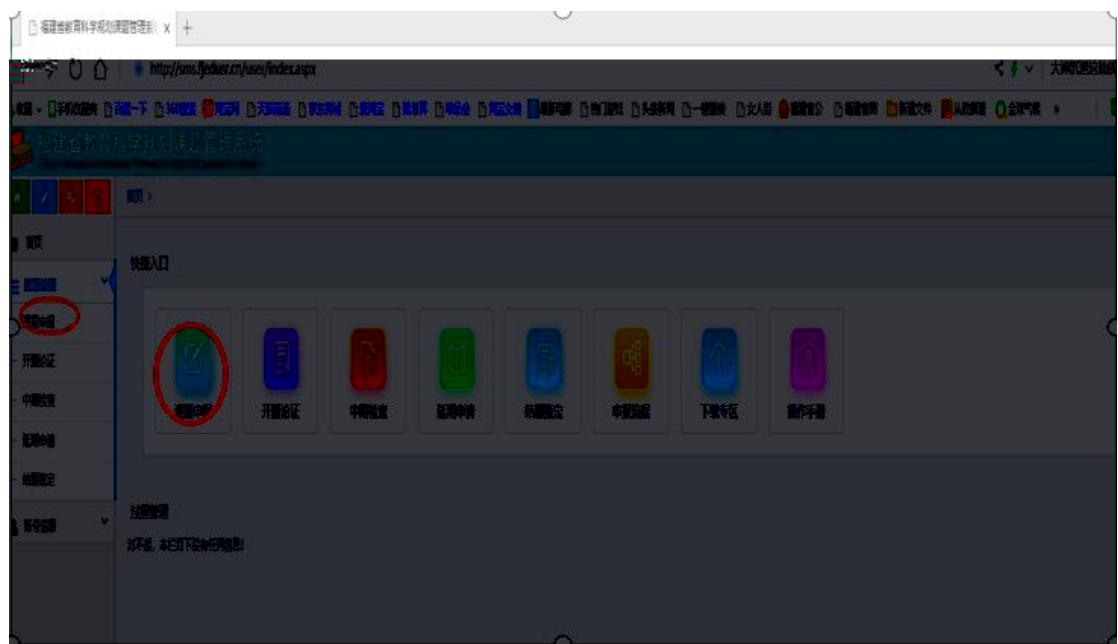
## 3.

### 2

### 3



2



3

4

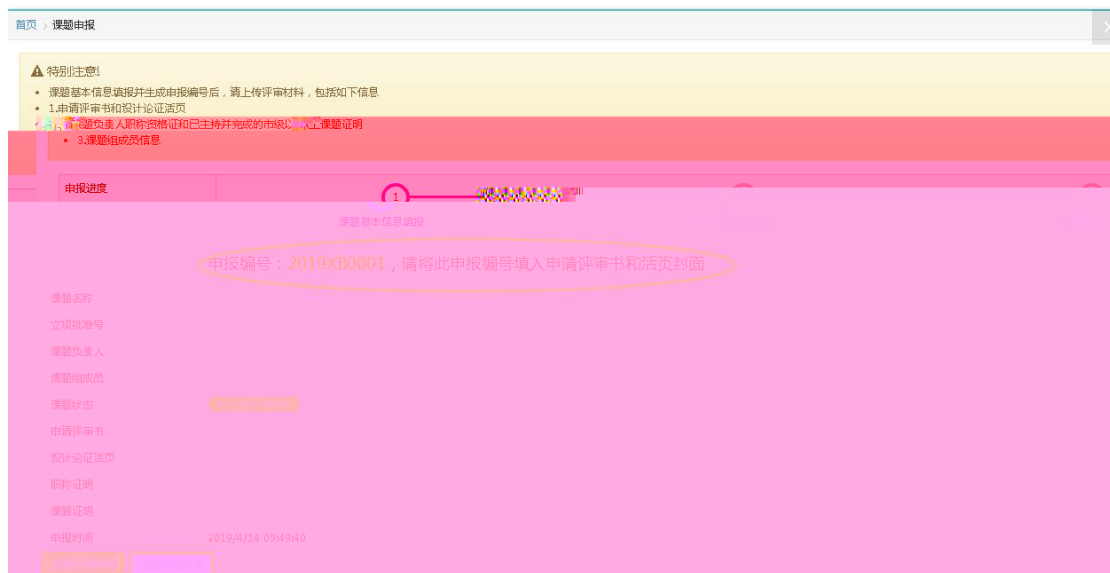
5

2020

(

)

sms.fjedusr.cn



4.

5.

30

# PDF

6- 9

/

课题组成员

▲ 请校对成员名单与排序，不超过14人，身份证号码长



6


1

①

Ctrl+C

-

通讯地址				邮政编码			
排序	姓名	身份证号	工作单位	联系手机	研究专长/所教学科	专业技术职务	
1	张某某	350102000000122204		13900000000			



7

②

Ctrl+V

-

③

①

/

1

350102000000122204

13900000000

/

2

350102000000122200

13900000000

/

②

## 课题组成员

⚠ 请核对成员名单与排序, 不超过14人, 身份证件号码长度必须为18位 (港澳台同胞请填写有效证件号码, 尾数用0补齐18位)。

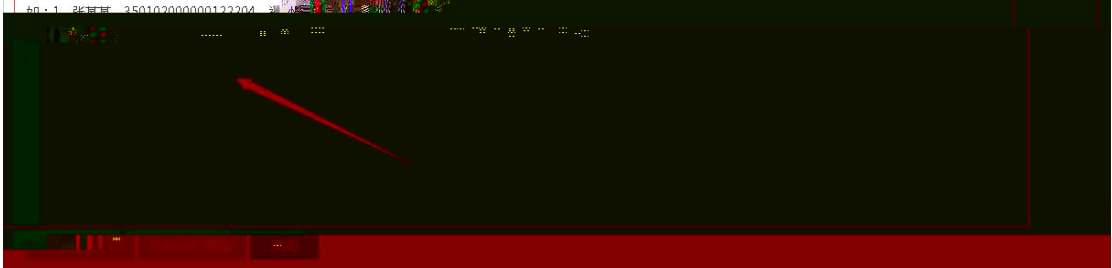
成员排序	姓名	身份证件号码	工作单位	联系电话	研究专长/所教
添加空行	批量录入				

### 批量录入

1) 可从【课题申请评审书】内复制课题组成员信息粘贴到下面输入框后, 按【自动识别】完成批量录入

2) 手工输入: 请按顺序输入 排序 姓名 身份证号 工作单位 联系电话 研究专长/所教学科 专业技术职务, 每个字段用空格分开, 一行输入一个成员信息, 输入完成后按【自动识别】

如: 1 张某某 350102000000122204 福州第八中学 13900000000 教师



8



9

2

3

1

4

## 申报材料上传



## 8.

## ▲ 特别注意!

- 课题基本信息填报并生成申报编号后，请上传评审材料，包括如下信息
- 1.申请评审书和设计论证活页
- 2.课题负责人职称资格证和已主持并完成的市级以上课题证明
- 3.课题组成员信息

申报进度	1 课题基本信息填报	2 评审材料：上传成功	3 已提交
	申报编号： <b>2019CG0002</b> ，请将此申报编号填入申请评审书和活页封面		
课题名称			
立项批准号			
课题负责人			
课题组成员			
课题状态	已提交，待审核		
申请评审书	下载	查看	
设计论证活页	下载	查看	
职称证明	下载	查看	
课程证明	下载	查看	
申报时间	2019/4/12 18:45:37		
<a href="#">查看申报信息</a> <a href="#">修改申报信息</a>			